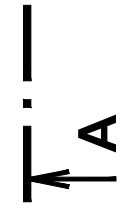
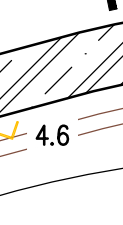



A diagram of a horizontal beam. A thick horizontal line represents the beam. A dashed vertical line extends from the center of the beam downwards. An upward-pointing arrow is located on the beam, slightly to the right of the dashed line. The letter 'A' is placed below the arrow.



D



I



TABULKA Č.2: OCELOVÉ PRVKY K ODSTRANĚNÍ

OVÝ REGISTR Č. 4 JE TVOŘEN PŘÍKLADY PROFILŮ L 50x50 mm. Ld. 740 m
OVÝ REALIZACE PROJEKTU "REKONSTRUKCE TECHNIČKÉ GALERIE TG 11" V PŘEDSTUHI PŘED REALIZACÍ PROJEKTU
OVÝ INSTRUKCE ŠACHTY Š12 UČETNĚ JAMOVÉ TUNĚ NEBUDE DĚLE PROJEKTU "REKONSTRUKCE ŠACHTY Š12
OVÝ JAMOVÉ TUNĚ REALIZOVANO VYNEŠENÍ STUPEJ REKONSTRUKCE JAMOVÝ TUNĚ.
OVÝ REGISTR BUDOV VYBUDOVÁNÝ Z PODLAHY DO HLUBOKY Č. 10 m A VZNIKLÉ KAPKY V PODLAZE BUDOU
OVÝ VYŠENÍ SANACÍ MALOU, PŘÍPADNĚ ZATĚŽENÍ POMOČÍ INJEKCE (VIZ VÝKRES "D.2.6 SANACE PODLAHY")

STÁVAJÍCÍ KONSTRUKCE
SOUČÁST SO 01
ODSTRAŇOVANÉ PRVKY
IS

VEDOUcí PROJEKTU		ING. JAROSLAV LAJNA				
ZODPOVÍDĚNÝ ZPOJTEK		ING. VLASTIMIL HORÁK				
VYPRACOVAL		ING. VERONIKA KOČIČKOVÁ				
KONTROLOVAL		ING. VLASTIMIL HORÁK				
KRAJ: JIHOOMORAVSKÝ		MÍO: BRNO – STŘED	DATUM 11/2021			
INVESTOR (ZADAVATEL): TECHNICKÉ STŘE BRNO, a.s., BARVÁŘSKÁ 5, 602 00 BRNO			ZMĚNA			
NÁZEV AKCE			FÓRMÁT 10x44			
REKONSTRUKCE TECHNICKÉ GALERIE TG 11 - OCELOVÉ KONSTRUKCE			MĚŘÍTKO 1:50			
			STUPEŇ PDPS			
			ČÍS. ZAKÁZKY B301 – 4/1			
			ARCHIVNÍ ČÍS. 314			
PŘÍLOHA			ČÍS. SOUPRAVY		ČÍS. PŘÍLOHY	
SO 02 - KABELOVÉ REGISTRY STÁVAJÍCÍ STAV - PŮDORYS, ŘEZY			D.2.3			